











Sicherheitsbeauftragter

Welche persönliche Schutzausrüstung (PSA) wird für

das/die _____ benötigt?

(Bitte trage hier das heutige Stundenziel ein)

- | | |
|------------------------------------------------------------------------------------------------------------------------------|-------------------------------------------------------------------------------------------------------------------------------|
| <input type="checkbox"/> Schutzkleidung  | <input type="checkbox"/> Schutzbrille  |
| <input type="checkbox"/> Handschuhe  | <input type="checkbox"/> Gehörschutz  |
| <input type="checkbox"/> Sicherheitsschuhe  | <input type="checkbox"/> Atemschutz  |
| <input type="checkbox"/> Sicherheitshelm  | <input type="checkbox"/> Sicherheitsgurt  |
| <input type="checkbox"/> Arbeitsschürze  | <input type="checkbox"/> Rettungsweste  |

Erläutere wie die von dir ausgewählte PSA zu deinem Schutz beiträgt.

PSA	Schutzfunktion

Gibt es weitere Maßnahmen die zum Arbeits- bzw. Gesundheitsschutz beitragen können? (weitere Infos siehe Betriebsanweisung)

